



CPM cihazı Hall-U-Sana®

Hızlı Kılavuz Türkçe



CPM cihazının ayarları

Tedaviyi sadece oturarak uygulayın!

DİKKAT: Cihazı hareket ettirmeyin.

Cihaz zemine düz bir şekilde yerleştirilmelidir.

Tedaviye cerrahiden en erken 2 hafta sonra başlanabilir.



1 Ayağın doğru yerleştirilmesi



Ayağı beyaz dayanak noktasına kadar itin: Ayak parmağı kıvrımı, dikey parmak ayırıcısıyla (dayanak noktası) sağlam bir temas halinde olmalıdır.

2 Ayak kayışı ile ayağın sabitlenmesi



Ayağın üst kısmındaki kayışı sıkın ve cırt bant ile sabitleyin.

3 Ayak başparmağının ayak parmağı yuvasına sabitlenmesi



Ayak başparmağını gevşek şekilde parmak kaydırıcısının (kızak) üzerine yerleştirin. Parmak kaydırıcısını mümkün olduğunca geriye doğru çekin ve ayak parmağını kayışla sabitleyin.

Terapi

30 gün boyunca, sabah ve akşam her biri 25 dakika olmak üzere günde 2 kez tedavi uygulayın. **Ön tanımlı iki farklı program vardır.**



Program 1: Ayak parmağı yuvasında daha küçük sapma
Öneri: Tedavinin ilk 4 ila 5 günü için bu programı seçin.



Program 2: Ayak parmağı yuvasında daha büyük sapma
Beşinci günden sonra ve sadece ağrı yoksa seçin.
Ağrı durumunda: Program 2'yi durdurun ve Program 1 ile devam edin.




Kullanım öğeleri

Durum göstergesi ve kalan kullanım süresi (dakika olarak)

START PAUSE (BAŞLAT/DURDUR) tuşu: Cihazı açmak/kapatmak ve ayrıca bir programı başlatmak ve duraklatmak için kullanılır



Akü şarj göstergesi  derhal Lüdi Medical Rehab AG ile iletişim kurun!

Program 1 veya Program 2'yi doğrudan seçme tuşları


Prosedür


1. Açma

START PAUSE tuşunu 2 saniye süreyle basılı tutun.



2. Program seçimi

Cihaz açıldığında her zaman standart olarak Program 1 açılır  (yeşil yanar).

Program 2'yi seçmek için  tuşa kısa süreli basın (sonradan yeşile döner).

3. Seçilen programı başlatma

START PAUSE tuşuna kısa süreli basın.

4. Ağrı durumunda Acil Kapatma Hemen START PAUSE tuşuna kısa süreli basın.

5. Kapatma

START PAUSE tuşunu 2 saniye süreyle basılı tutun.



Hata mesajı

Hata kodunu bir yere in, cihazı kapatın ve derhal Lüdi Medical Rehab AG ile iletişim kurun.

Bakım ve İade

Cihazı sadece nemli bir bezle silin.

Asla akan suyun altında veya kimyasal maddeler kullanarak temizlemeyin!



Cihazın yere düşmesine veya hasar görmesine izin vermeyin.

Akünün şarj edilmesi veya kurcalanması yasaktır.

Cihaz yanlış kullanıldığı takdirde kabloya takılıp düşme tehlikesi oluşabilir.

Cihazı daima çocukların erişemeyeceği bir yerde ve daima çantasının içinde saklayın.



Tedaviyi tamamladıktan hemen sonra, iade işlemlerini koordine etmek için Lüdi Medical Rehab AG ile iletişime geçin (daha geç iade edilmesi durumunda ek maliyet söz konusu olabilir).

İade için nakliye kartonunu saklayın.

Kiralama ortağı:

Lüdi Medical Rehab AG
Hans Huber-Strasse 38
4502 Solothurn

www.luedimedical.ch

Sorularınız için:



032/626 30 90

Pzt - Cuma

Saat 08.00 - 12.00

Saat 13.30 - 17.30

service@luedimedical.ch



Kullanma Kılavuzu

Ekteki Kullanma Kılavuzunu dikkatle okuyun.



MED-RAS GmbH, Eichenallee 8H
21521 Wohltorf, Almanya

Distribütör:

Effectum Medical AG

www.effectummedical.com



0297

usamedical

www.usamedical.com